

Анализ результатов государственной итоговой аттестации по образовательным программам основного общего образования в 2017-2018 учебном году

В соответствии со статьей 59 федерального закона «Об образовании в Российской Федерации», а также в соответствии с п. 9 Приказа Министерства образования и науки Российской Федерации от 25 декабря 2013 г. № 1394 «Об утверждении порядка проведения государственной итоговой аттестации по образовательным программам основного общего образования», Приказом Министерства образования и науки Российской Федерации от 09 января 2017 г. № 7 «О внесении изменений в Порядок проведения государственной итоговой аттестации по образовательным программам основного общего образования, утвержденный приказом Министерства образования и науки Российской Федерации от 25 декабря 2013 № 1394», а также на основании решения педсовета школы (протокол № 5 от 21.05.2017г.) «О допуске к Государственной итоговой аттестации 2018 года по программам основного общего образования выпускников 9х классов» в государственной итоговой аттестации по образовательным программам основного общего образования в 2017-2018 учебном году принимали участие 77 выпускников 9х классов.

Из них:

76 человек (98,7% от числа выпускников 9х классов) проходили государственную итоговую аттестацию в форме ОГЭ

1 человек (1,3% от числа выпускников) проходили государственную итоговую аттестацию в форме ГВЭ.



Общими результатами проведения ГИА по образовательным программам основного общего образования в 2018 году являются следующие:

- 1) всего допущено к ГИА – 77 человек
- 2) всего успешно сдали ГИА – 77 человек

- 3) всего получили документ государственного образца об основном общем образовании 77 человек
- 4) **окончили 9 классов на «4» и «5» - 29 обучающихся – 38 % от числа выпускников 9х классов. Из них:**
- в 9а классе – 17 человек – 59% от числа обучающихся в классе и 22% от числа выпускников в целом в 9х классах,
 - в 9б классе – 9 человек – 36 % от числа обучающихся в классе и 12% от числа выпускников в целом в 9х классах,
 - в 9 в классе – 3 человека - 13% от числа обучающихся в классе и 4% от числа выпускников в целом в 9х классах.
- 5) **окончили 9 классов с Похвальной грамотой «За особые успехи в изучении отдельных предметов» - 16 человек – 21% выпускников 9х классов.**

По результатам года 1 обучающийся 9х классов завершил освоение программ основного общего образования на «отлично» по всем предметам учебного плана:

- Мельников Антон – 9а класс

ГИА в форме ОГЭ выпускники по следующим предметам:

1. Обязательные предметы:

- русский язык - 76 человек

- математика – 76 человек

2. Предметы по выбору:

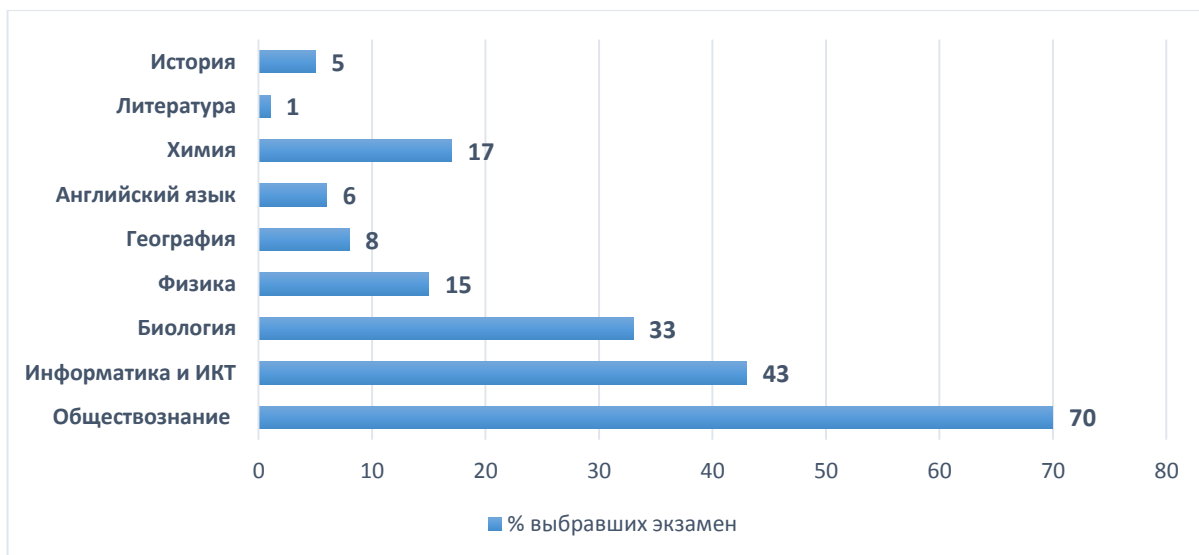
Английский язык		Литература		История		Обществознание		Физика		Химия		Биология		География		Информатика и ИКТ	
5	6%	1	1%	4	5%	53	70%	12	15%	13	17%	25	33%	6	8%	33	43%

Наибольшей популярностью при выборе предметов для прохождения процедуры ГИА-9, традиционно пользовались следующие предметы:

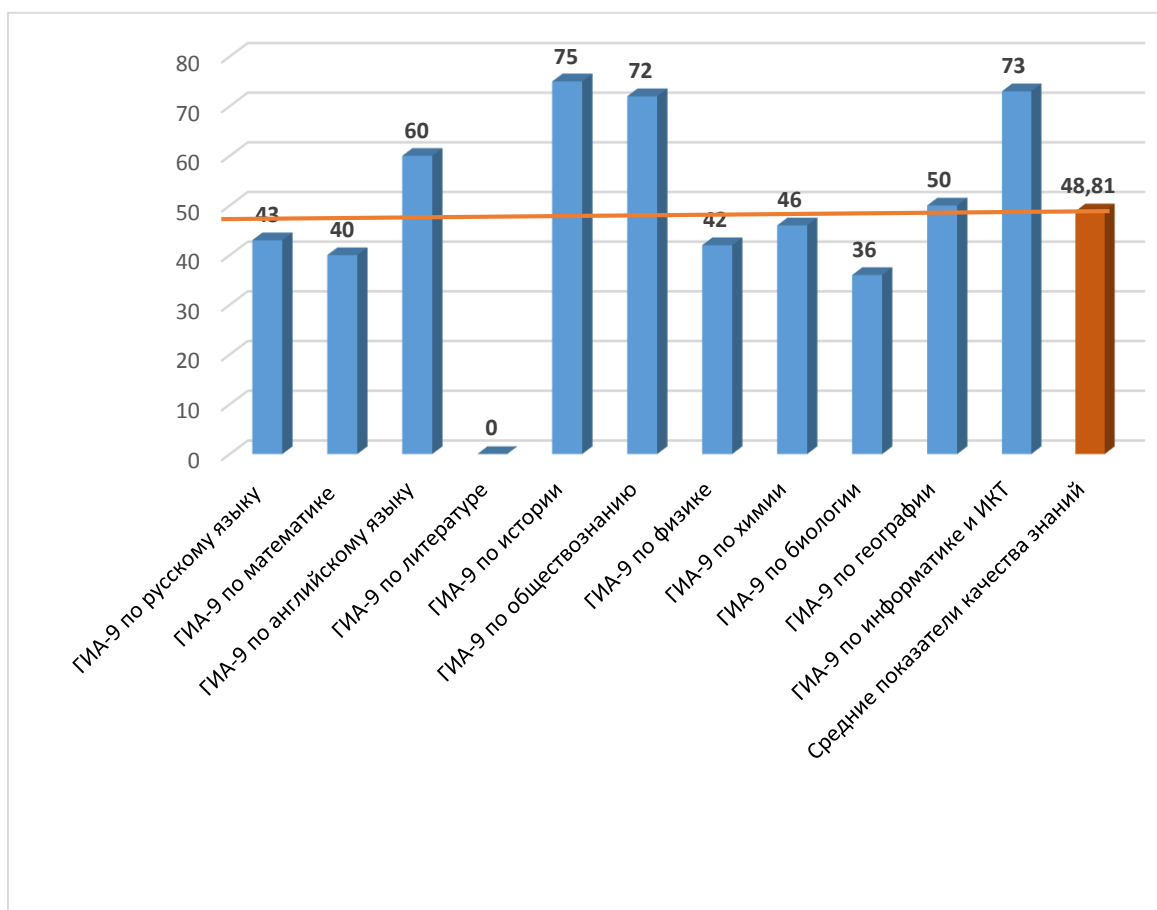
- обществознание – 70% выбравших предмет

- информатика и ИКТ – 43%

- биология – 33%



Результаты ГИА в форме ОГЭ по предметам: (уровень качества знаний по предмету)



Наиболее высокими показатели качества знаний по результатам сданных экзаменов оказались:

- 1) по истории – 75%,
- 2) по информатике и ИКТ – 73%

- 2) по обществознанию – 72%
- 3) по английскому языку – 60%
- 6) по географии – 50%

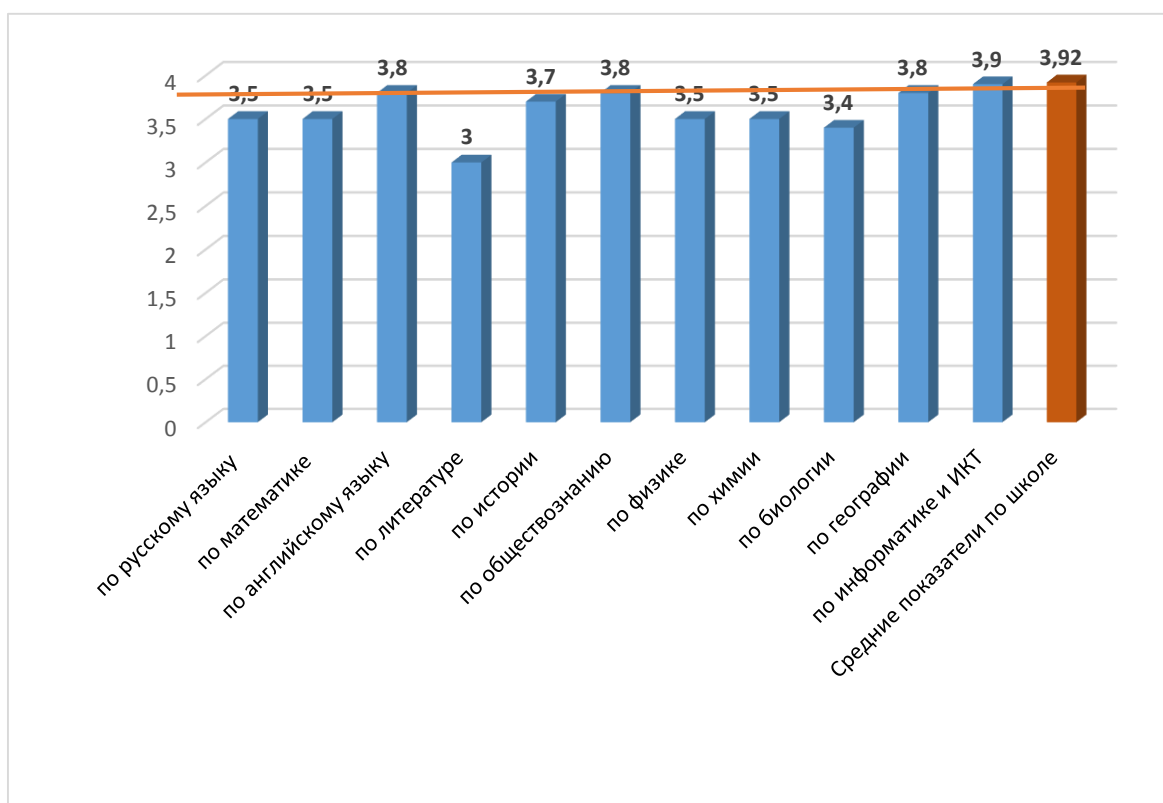
Наиболее низкими оказались показатели качества знаний по результатам сданных экзаменов:

- 1) по литературе – 0%

Ниже среднего значения качества знаний по результатам ОГЭ оказались результаты:

- 1) по химии – 46%
- 2) по русскому языку – 43%
- 3) по физике – 42%
- 4) по математике – 40%
- 5) по биологии – 36 %.

Показатели среднего балла по предмету

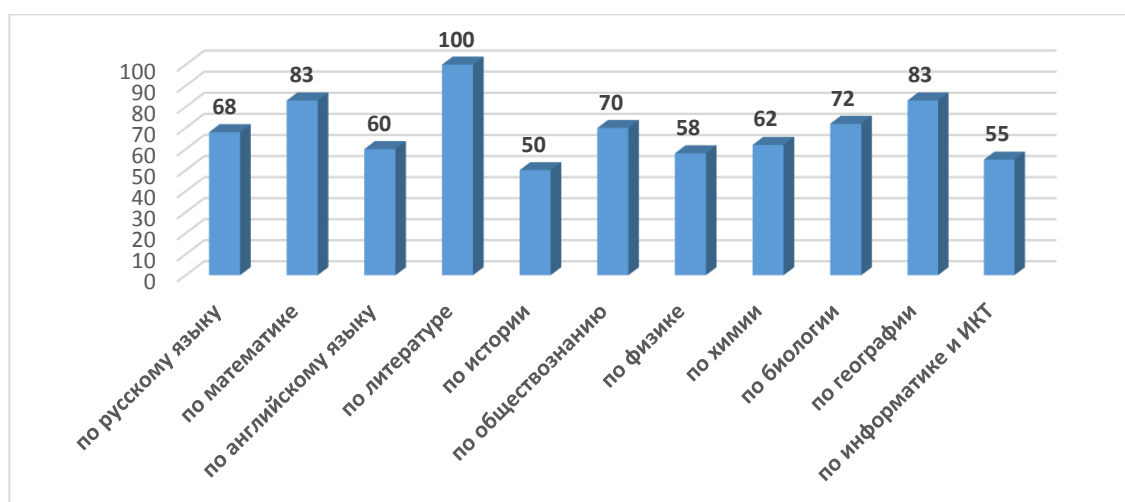


По всем предметам, сданным обучающимися 9х классов в ходе ГИА-9 2017-18 года, выявлен приблизительно одинаковый уровень средних баллов – 3,5, за исключением таких предметов, как:

- информатика и ИКТ – 3,9 баллов
- география – 3,8 баллов
- обществознание - 3,8баллов
- английский язык – 3,8 баллов,

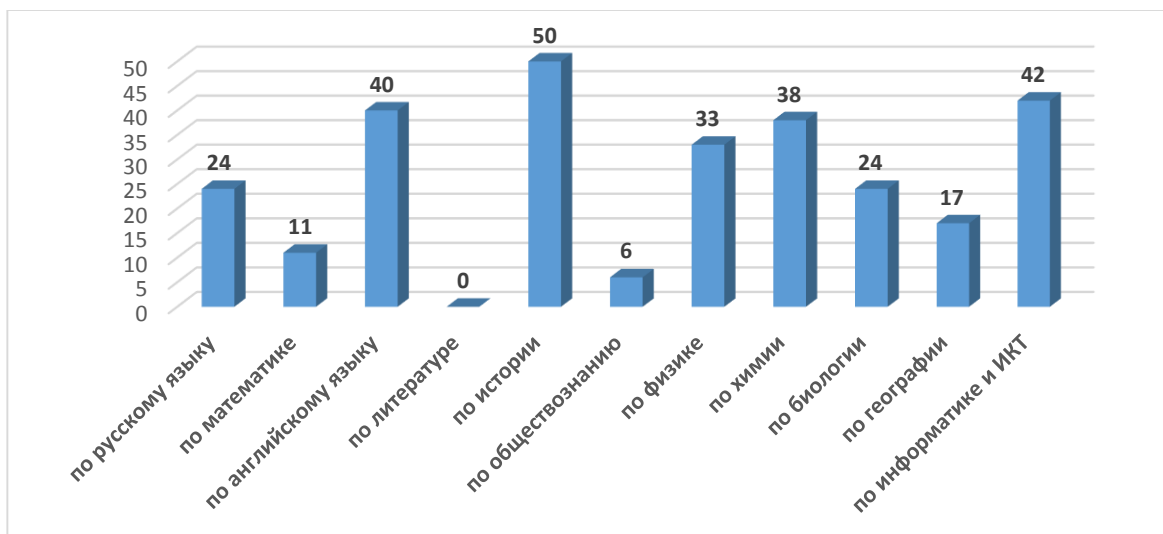
средний балл по которым несколько выше, нежели по другим предметам.

**Подтвердили годовую отметку по предмету
(в % отношении к числу сдававших экзамен по предмету)**



По всем предметам отмечается высокий процент обучающихся подтвердивших свои годовые отметки, что является положительным показателем устойчивости и глубины сформированных предметных знаний, а также объективности оценивания образовательных результатов обучающихся учителями- предметниками.

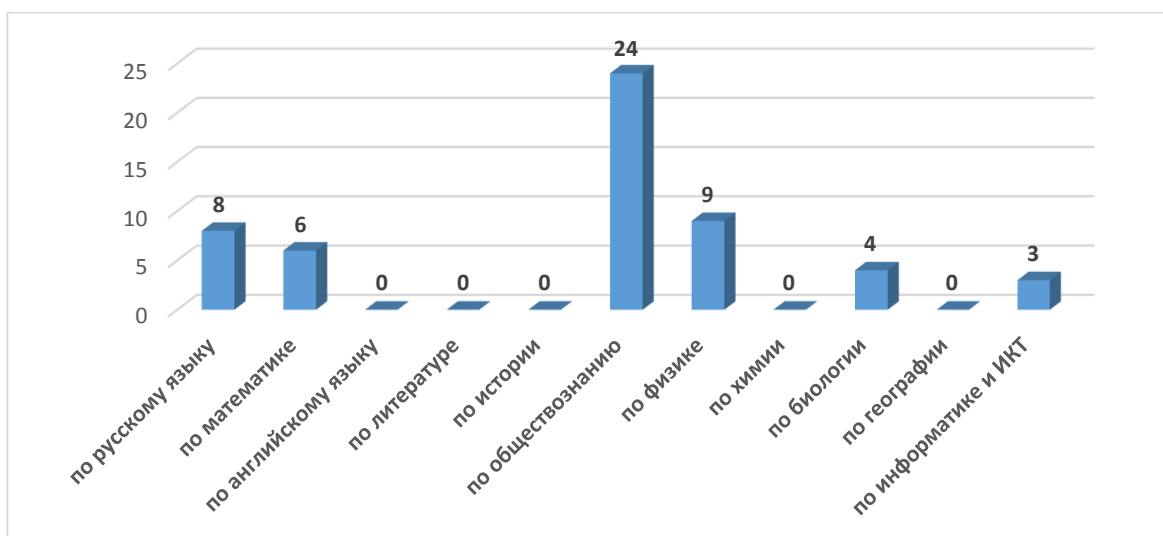
**Результаты ОГЭ ниже показателей годовых отметок
(в %-м отношении к числу сдававших экзамен по предмету)**



Наибольший процент обучающихся, показавших результаты ниже годовых отметок отмечен по предметам:

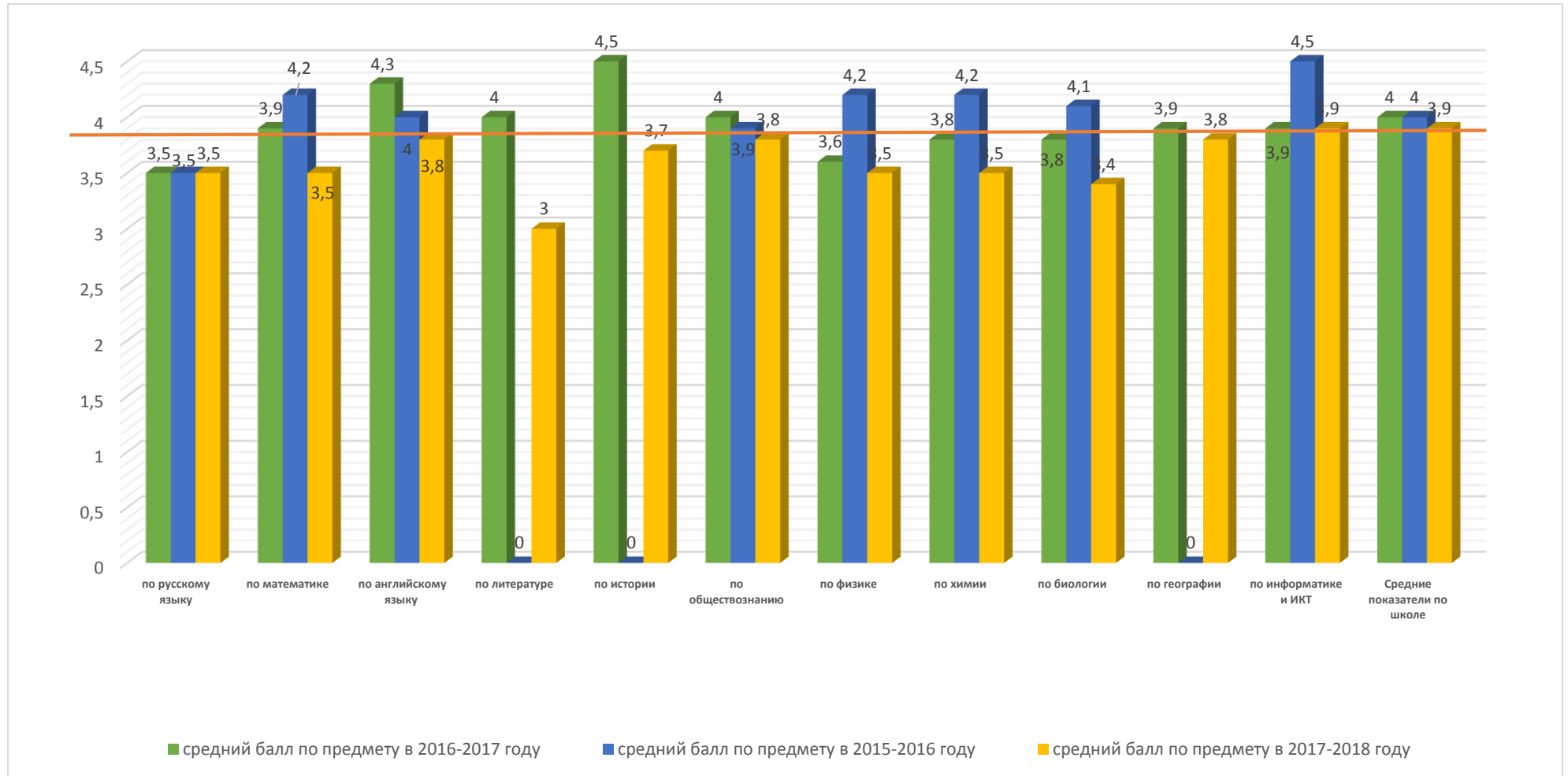
- 1) история – 50%
- 2) информатика и ИКТ – 42%
- 3) английский язык – 40 %
- 4) химия – 38 %.

**Результаты ОГЭ выше показателей годовых отметок
(в %-м отношении к числу сдававших экзамен по предмету)**



Наибольший процент обучающихся, показавших результаты выше годовых отметок отмечен по предмету – обществознание – 24 % обучающихся (13 человек всего из них все в 9Б и 9В классах (учитель Серова И.Н.).

Динамика показателей среднего балла по предметам ГИА-9 по данным за три года – с 2015-2016 уч.года по 2017-2018 уч.год



Стабильными являются показатели качества обученности выпускников на протяжении трех лет по русскому языку – средняя оценка – 3,5 балла и относительно стабильными являются показатели по обществознанию – 3,9 – 4 - 3,8 баллов и географии – 3,9 – 3,8.

По всем остальным предметам отмечается незначительное снижение показателей – с уровня 4х - 4,5 баллов до 3,8 или 3,5 баллов. Снижение количества обучающихся знающих предмет на «4» и «5» может быть обусловлено проявлением индивидуальных особенностей обучающихся, влиянием стрессовой ситуации проведения ГИА (введение видеонаблюдения в этом году).

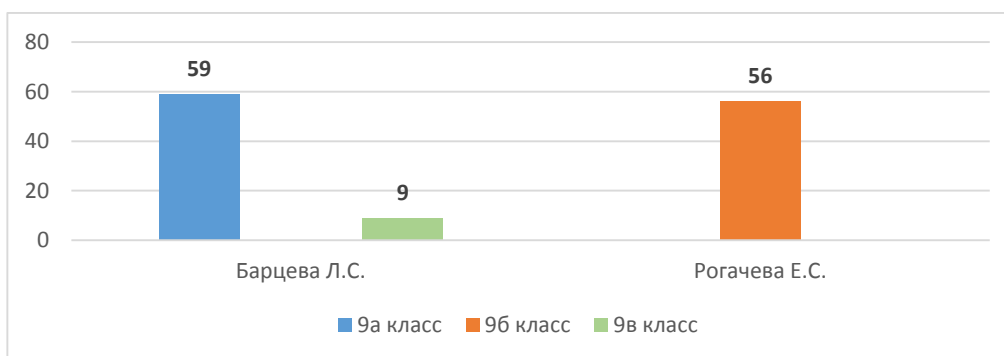
Анализ результатов ГИА-9 2017-2018 года по предметам

Результаты ГИА-9 в форме ОГЭ по русскому языку (учителя Барцева Л.С., Рогачева Е.С.):

Участвовало в ОГЭ (чел.)	Из них получили оценки (чел.)				Из участников экзамена (чел.)			Средняя оценка	Процент успеваемости	Процент качества
	«5»	«4»	«3»	«2»	подтвердили годовую	выше годовой	ниже годовой			
76	8	25	43	0	52	6	18	3,5	100	43

Подтвердили годовые оценки – 52 выпускника – 68% от числа сдававших экзамен – более половины выпускников подтвердили свои знания. Улучшили свой результат после сдачи экзамена – 8 % выпускников и результата оказался ниже годовой отметки у 24 % выпускников.

Уровень качества подготовки обучающихся к ГИА по русскому языку у учителей русского языка и литературы Барцевой Л.С. и Рогачевой Е.С. составил 59 % в 9А классе (Барцева Л.С.), 56 % в 9Б классе (Рогачева Е.С.) и 9 % в 9В классе (Барцева Л.С.), что является показателем несколько выше среднего в 9А и 9Б классах и очень низким показателем в 9В классе:



Результаты ГИА-9 в форме ОГЭ по математике (учителя Новоселова И.А. и Баландина И.Е.):

Участвовало в ОГЭ (чел.)	Из них получили оценки (чел.)				Из участников экзамена (чел.)			Средняя оценка	Процент успеваемости	Процент качества
	«5»	«4»	«3»	«2»	подтвердили годовую	выше годовой	ниже годовой			
76	9	22	45	0	63	5	8	3,5	100	40

Подтвердили годовые оценки по математике – 83% выпускников от числа сдававших экзамен, что является весьма высоким показателем реальности знаний обучающихся по предмету. Улучшили свой результат после сдачи экзамена – 7 % выпускников и результата оказался ниже годовой отметки у 11 % выпускников.

Уровень качества подготовки обучающихся к ГИА по математике у учителей математики Баландиной И.Е. и Новоселовой И.А. составил 48 % в 9А классе (Новоселова И.А.), 48 % в 9Б классе (Баландина И.Е.) и 22 % в 9В классе (Баландина И.Е.), что является показателем несколько ниже среднего и низким в 9В классе, что также объяснимо особенностями обучающихся 9В класса:



Результаты ГИА в форме ОГЭ по предметам по выбору:

- иностранный (английский) язык (Учителя Шахнова Е.В., Зотина Т.Н., Щепанова И.М.):

Участвовало в ОГЭ (чел.)	Из них получили оценки (чел.)				Из участников экзамена (чел.)			Средняя оценка	Процент успеваемости	Процент качества
	«5»	«4»	«3»	«2»	подтвердили годовую	выше годовой	ниже годовой			
5	1	2	2	0	3	0	2	3,8	100	60

Подтвердили годовую оценку – 60% выпускников, сдававших ГИА, повысивших свой результат - нет и понизили годовую оценку – двое – 40% от числа сдававших ГИА.

- по литературе (учитель Барцева Л.С.)

Участвовало в ОГЭ (чел.)	Из них получили оценки (чел.)				Из участников экзамена (чел.)			Средняя оценка	Процент успеваемости	Процент качества
	«5»	«4»	«3»	«2»	подтвердили годовую	выше годовой	ниже годовой			
1	0	0	1	0	1	0	0	3	100	0

Экзамен по литературе сдавала одна выпускница. Она подтвердила свою годовую оценку – сдала экзамен на «3».

- по истории (учителя Седнин А.А., Серова И.Н.)

Участвовало в ОГЭ (чел.)	Из них получили оценки (чел.)				Из участников экзамена (чел.)			Средняя оценка	Процент успеваемости	Процент качества
	«5»	«4»	«3»	«2»	подтвердили годовую	выше годовой	ниже годовой			
4	0	3	1	0	2	0	2	3,7	100	75

В целом уровень качества знаний по предмету составил – 75%.
- по обществознанию (учителя Седнин А.А., Серова И.Н.)

Участвовало в ОГЭ (чел.)	Из них получили оценки (чел.)				Из участников экзамена (чел.)			Средняя оценка	Процент успеваемости	Процент качества
	«5»	«4»	«3»	«2»	подтвердили годовую	выше годовой	ниже годовой			
53	8	30	15	0	37	13	3	3,8	100	72

Подтвердили годовую оценку 37 обучающихся – 70% от числа сдававших экзамен, что является хорошим показателем качества обученности выпускников по предмету.

Улучшили свой результат – 13 человек обучающихся – 25 % от числа сдававших экзамен.

Получили результат ниже годовой отметки трое – 5% от числа сдававших экзамен.

- по физике (учитель Жаворонков И.Ю.)

Участвовало в ОГЭ (чел.)	Из них получили оценки (чел.)				Из участников экзамена (чел.)			Средняя оценка	Процент успеваемости	Процент качества
	«5»	«4»	«3»	«2»	подтвердили годовую	выше годовой	ниже годовой			
12	1	4	7	0	7	1	4	3,5	100	42

Подтвердили годовую оценку – 58% выпускников от общего числа сдававших экзамен, улучшил свой результат – 1 обучающийся – 8% от числа сдававших экзамен и понизили свой результат – четверо – 33% выпускников.

- по химии (учитель Щепалова О.И.)

Участвовало в ОГЭ (чел.)	Из них получили оценки (чел.)				Из участников экзамена (чел.)			Средняя оценка	Процент успеваемости	Процент качества
	«5»	«4»	«3»	«2»	подтвердили годовую	выше годовой	ниже годовой			
13	1	5	7	0	8	0	5	3,5	100	46

Подтвердили годовую оценку – 62% выпускников от общего числа сдававших экзамен, никто из сдававших экзамен по химии не улучшил свой результат – и понизили свой результат – пятеро – 38% выпускников.

- по биологии (учитель Тяпаева Т.В.)

Участвовало в ОГЭ (чел.)	Из них получили оценки (чел.)				Из участников экзамена (чел.)			Средняя оценка	Процент успеваемости	Процент качества
	«5»	«4»	«3»	«2»	подтвердили годовую	выше годовой	ниже годовой			
25	1	8	16	0	18	1	6	3,4	100	36

Уровень качества знаний по предмету составил 36% - достаточно низкий результат.

Подтвердили годовую оценку – 72% выпускников от общего числа сдававших экзамен, улучшил свой результат один выпускник – 4% и понизили свой результат – шестеро – 24% выпускников.

- по географии (учитель Арбузов А.Ф.)

Участвовало в ОГЭ (чел.)	Из них получили оценки (чел.)				Из участников экзамена (чел.)			Средняя оценка	Процент успеваемости	Процент качества
	«5»	«4»	«3»	«2»	подтвердили годовую	выше годовой	ниже годовой			
6	2	1	3	0	5	0	1	3,8	100	50

Уровень качества знаний по предмету составил 50% .

Подтвердили годовую оценку – 83% выпускников от общего числа сдававших экзамен, никто из выпускников не улучшил свой результат и один выпускник – 17% понизил свой результат.

- по информатике и ИКТ (учитель Сальников А.В.)

Участвовало в ОГЭ (чел.)	Из них получили оценки (чел.)				Из участников экзамена (чел.)			Средняя оценка	Процент успеваемости	Процент качества
	«5»	«4»	«3»	«2»	подтвердили годовую	выше годовой	ниже годовой			
33	7	17	9	0	18	1	14	3,9	100	73

Уровень качества знаний по предмету составил 73%, что является достаточно высоким показателем.

Подтвердили годовую оценку – 55% выпускников от общего числа сдававших экзамен, улучшил свой результат один выпускник – 3% и понизили свой результат – 42% - достаточно высокий показатель.

Таким образом, результаты государственной итоговой аттестации могут быть признаны удовлетворительными, в целом адекватно отражающими уровень освоения обучающимися программ основного общего образования.

Учителям – предметникам необходимо обратить внимание на объективность оценивания обучающихся в течение года.